

MEKIKI Auction Platform

出品申請機能 操作マニュアル

MEKIKI Auction Platform URL
<https://auction.mekiki.ai/auction>

- ※ Google Chrome、Microsoft Edge 推奨（Internet Explorer 非対応）
- ※ PC、スマートフォン、タブレット画面に対応

全てのオークションカテゴリで出品申請機能をご利用いただけます。
なお、アルバム撮影及び撮影機能は、道具オークションのみご利用いただける機能です。

作成者： 株式会社ものばんく

問合せ： 電話 083-232-2822

メール m.w.auction@monobank.jp

LINE @tcc8018d

対応時間： オークション最終日及び翌日 9時～18時
上記以外 10時～17時(12時～13時を除く)

目次

1 出品申請機能	2
1.1 商品を1点ずつ登録する	2
1.1.1 基本の流れ	2
1.1.2 カテゴリ毎の入力注意事項	6
1.2 CSVで一括登録する	8
1.2.1 CSV作成	9
1.2.2 CSVインポート	14
1.2.3 CSVが文字化けした場合	18
2 箱番号予約機能	21
2.1 箱番号を申請する	21
2.2 予約した箱番号を使った出品申請	24
3 アルバム機能	28
3.1 撮影しながらアルバムに画像を追加する	28
3.2 撮影済みの画像をアルバムに一括で追加する	29
3.3 アルバムの画像を出品商品に登録する	31
4 推奨される撮影環境等	32
4.1 撮影機器	32
4.2 画像アスペクト比	32
4.3 撮影背景 参考) ものばんく撮影環境	32
5 別表	33
5.1 別表(1) カテゴリー・中分類一覧	33
5.2 別表(2) 程度表	35
5.3 別表(3) 商品詳細の記載	37
5.4 別表(4) 付属品の記載	37
6 改訂索引	38

1 出品申請機能

1.1 商品を1点ずつ登録する

1.1.1 基本の流れ

左側サイドメニューのマイページ>出品申請一覧の順にクリックします。



【+新規申請】をクリックします。



過去に申請した一覧（申請済み/下書き）もこちらに表示されます。

イベントカテゴリを選択し、【出品申請画面へ】をクリックします。
宝石/ブランドジュエリー/時計/ブランド/道具 の5カテゴリから選択可能です。

【+追加登録】をクリックします。

メモには、ものばんくへのメッセージを記入できます。
オークションページには公開されませんので、ご安心ください。
※【保存】ボタンを押さないと反映されません

商品情報を入力します。※こちらは道具オークションの入力サンプル画面です

STEP 1 箱番号の入力

親番号を選択すると、枝番号は若い番号から自動的に割り振られます。1 から順にご使用ください。

親番号	枝番号
1	01

カテゴリ	選択してください	中分類	選択してください
ブランド	選択してください	価格	1
ランク	選択してください <td>型番</td> <td>入力してください</td>	型番	入力してください
参考定価	¥0	指値金額	¥0
付属品	入力してください		
商品情報	入力してください		
メモ	入力してください		

写真(最大15枚) [アルバム開く](#)

[登録する](#)

STEP2 カテゴリと中分類の選択

選択肢の中から選択してください。
カテゴリ/中分類一覧表 P.19-20 別表(1)

カテゴリ	工具	中分類	電動工具
ブランド	選択してください	価格	1
ランク	選択してください <td>型番</td> <td>入力してください</td>	型番	入力してください
参考定価	¥0	指値金額	¥0
付属品	入力してください		
商品情報	入力してください		
メモ	入力してください		

写真(最大15枚) [アルバム開く](#)

[登録する](#)

STEP 3 ブランドの入力

入力途中で推測されるブランド名に絞り込まれます。表示されない場合はノンブランドを選択し、商品情報に入力してください。

カテゴリ	工具	中分類	電動工具
ブランド	選択してください	価格	1
ランク	選択してください <td>型番</td> <td>入力してください</td>	型番	入力してください
参考定価	¥0	指値金額	¥0
付属品	入力してください		
商品情報	入力してください		
メモ	入力してください		

写真(最大15枚) [アルバム開く](#)

[登録する](#)

STEP 4 個数の入力

ロット(山)の場合は、この枝番号に含まれる個数を入力してください。個数が多く数えられない場合は、個数1で入力。例：13本セットの場合→13

カテゴリ	工具	中分類	電動工具
ブランド	makita	価格	1
ランク	選択してください <td>型番</td> <td>入力してください</td>	型番	入力してください
参考定価	¥0	指値金額	¥0
付属品	入力してください		
商品情報	入力してください		
メモ	入力してください		

写真(最大15枚) [アルバム開く](#)

[登録する](#)

STEP 5 その他情報の入力

ランク/型番/参考定価/指値金額/付属品/商品情報を、分かる範囲で入力してください。
メモ欄はオークションページには公開されません。
ものばんくへの伝言を入力できます。

カテゴリ	工具	中分類	電動工具
ブランド	makita	価格	1
ランク	N	型番	TD123456
参考定価	¥0	指値金額	¥30,000
付属品	入力してください		
商品情報	インパクトドライバ		
メモ	外箱開きにつき、取扱注意		

写真(最大15枚) [アルバム開く](#)

[登録する](#)

STEP 6 登録する

最後に【登録する】をクリックすると、登録が完了します。

カテゴリ	工具	中分類	電動工具
ブランド	makita	価格	1
ランク	N	型番	TD123456
参考定価	¥0	指値金額	¥30,000
付属品	入力してください		
商品情報	インパクトドライバ		
メモ	外箱開きにつき、取扱注意		

写真(最大15枚) [アルバム開く](#)

[登録する](#)

注意事項

- ※は必須入力項目です。必ず入力してください。
- ブランド名は英語表記がある場合は、アルファベットで入力してください。
例) マキタ → makita、ナイキ → NIKE、ソニー → SONY
- 指値は、1,000 円以上かつ 500 円単位で入力してください。(0 円を除く)

続けて次の商品を入力する場合は、【続けて商品を登録する】をクリックし、STEP1~6 を繰り返してください。

申請する商品情報の入力

続けて商品の登録されますか？

続けて商品を登録する

登録を完了して申請画面へ >

登録が完了すると、一覧が表示されます。

MEKIKI

オークション
お知らせ
お気に入り
メモ一覧
入札中一覧
落札商品
マイページ

出品申請 商品一覧

イベントカテゴリ 道具

3 点 (2箱) + 追加登録 CSVインポート

箱番号：1 (1箱目) + 追加

01 N 工具 | makita
TD123456 インパクトドライバ 指値価格 ¥30,000

02 B- ロット | Nintendo
【2本山】 Nintendo Switch ソフト モンスターハンター ライズ ポケットモンスター プリリア
ントダイヤモンド 指値価格 ¥500

箱番号：2 (2箱目) + 追加

01 A 衣類・靴 | NIKE
ジャケット #M 指値価格 ¥1,000

3 点 (2箱) 出品申請する 下書きに保存する

登録が完了したら、【出品申請する】もしくは【下書きに保存する】をクリックします。

注意事項

【出品申請する】…クリック後は出品確定となり、商品情報が訂正不可になります。
訂正が必要な場合は、別途ご連絡ください。

【下書きに保存する】…商品情報の訂正が可能です。集荷期限を過ぎると次大会への
出品になるため、申請漏れには気をつけてください。

1.1.2 カテゴリ毎の入力注意事項

カテゴリ毎に入力事項が異なります。各カテゴリ特有の入力事項は以下をご確認ください。

道具

P.4 記載の通り

宝石（ノンブランドジュエリー）

カテゴリ	・ ルースの場合は、ルースを選択 ・ それ以外は、ノンブランドジュエリーを選択
素材	コンビの金性はスペースではなく "/" で繋ぐ 例 1) PT900/K18 例 2) PT850/PT900
重さ	・ 数字の後に"g"を付ける ・ キャッチやシリコンがある場合は、抜き or 込みを記載 例 1) 4.5g（キャッチ抜） 例 2) 4.5g（シリコン込）
付属品	ソーティング・鑑別・専用の箱がある場合に記載
メモ	ソーティングの代行取得希望や相談事があれば記載

ブランドジュエリー

ブランド	検索機能でヒットしない場合は、ノンブランドを選択 ※ノンブランドの場合は、商品情報にブランド名を記載
型番	あれば記載
モデル	あれば記載
素材	コンビの金性はスペースではなく "/" で繋ぐ 例 1) 750/SS
個体番号	あれば記載
サイズ	あれば記載 例) #18
重さ	・ 数字の後に"g"を付ける ・ キャッチやシリコンがある場合は、抜き or 込みを記載 例 1) 4.5g（キャッチ抜） 例 2) 4.5g（シリコン込）
参考定価	あれば税抜価格を記載
付属品	保証書・箱・袋等がある場合に記載

時計

ブランド	検索機能でヒットしない場合は、ノンブランドを選択 ※ノンブランドの場合は、商品情報にブランド名を記載
型番	あれば記載 ※Rolex のみ型番リストを搭載、リストから検索可能 ブランド【Rolex】を選択し、型番欄に頭 2 文字程度入力 【型番リストから探す】をクリック
モデル	あれば記載
素材	コンビの金性はスペースではなく "/" で繋ぐ 例 1) SS/K18 例 2) SS/YG
色	文字盤の色を記載 例 1) シルバー 例 2) 青
個体番号	あれば記載 例 1) ランダム 例 2) M 番
サイズ	メンズ or レディース or ボーイズ のいずれかを記載
ブレス	ブレスの素材やコマ数を記載 例 1) 19 コマ 例 2) 革
器械	AT、QZ、手巻 等を記載
参考定価	あれば税抜価格を記載
付属品	保証書・箱・袋等がある場合に記載
商品情報	未使用 or 新品の場合はこちらに記載

ブランド（ブランドバッグ/小物/アパレル等）

ブランド	検索機能でヒットしない場合は、ノンブランドを選択 ※ノンブランドの場合は、商品情報にブランド名を記載
型番	あれば記載 Louis Vuitton は、可能な限り記載のご協力をお願いします ※Louis Vuitton のみ型番リストを搭載、リストから検索可能 ブランド【Louis Vuitton】を選択し、型番欄に頭 2 文字程度入力 【型番リストから探す】をクリック
ライン	あれば記載
モデル	ショルダーバッグ、2WAY バッグ、リュック等を記載 ブランドによるモデル名（アルマ、ノエ等）があればそれを記載
素材	複数使用の場合は、“×”で繋ぐ 例 1) キャンバス×レザー 例 2) PVC×レザー
色	複数使用の場合は、“×”で繋ぐ 例 1) 白×黒 例 2) 赤×ネイビー
個体番号	あれば記載
サイズ	アパレル、靴等は記載 例 1) #40 例 2) #36 1/2
参考定価	あれば税抜価格を記載
付属品	保証書・箱・袋等がある場合に記載
程度詳細	不備を記載 例 1) ▲角スレ大 ショルダーひび割れ 中汚れ

1.2 CSV で一括登録する

専用 CSV を使用することで、一括で登録することができます。

カテゴリで仕様が異なりますので、それぞれをダウンロードしてください。

<p>宝石</p> <p>https://x.gd/SZ1uh</p> 	<p>ブランドジュエリー</p> <p>https://x.gd/LJyR1</p> 	<p>時計</p> <p>https://x.gd/14rtl</p> 
<p>ブランド</p> <p>https://x.gd/OyJM5</p> 	<p>道具</p> <p>https://x.gd/gY2ql</p> 	<p>MEKIKI Auction Platform</p> <p>【マイページ】</p> <p>↓</p> <p>【出品について】</p> <p>でもダウンロード可能です</p>

CSV 入力サンプル

	A	B	C	D	E	F	G	H	I	J	K	L	M
	box_id	box_no	category	subcategory	brand	quantity	model_number	accessory_comment	grade	price	minimum_price	misc	seller_note
1		1	工具	電動工具	マキタ	1	TD123456		N		30000	インパクトドライバ	外箱新品につき、取扱注意
2		1	工具	電動工具	マキタ	1	TD123456		N		30000	インパクトドライバ	
3		1	工具	電動工具	マキタ	1	TD123456		N		30000	インパクトドライバ	
4		1	工具	電動工具	マキタ	1	TD123456		N		30000	インパクトドライバ	
5		1	工具	電動工具	マキタ	1	TD123456		N		30000	インパクトドライバ	
6		1	工具	電動工具	マキタ	1	TD123456		N		30000	インパクトドライバ	
7		2	1 ロット	ゲーム機・玩具	ニンテンドー	2			B		500	【2本山】 Nintendo Switch ソフト	
8		2	パソコン関連	タブレット	アップル	1	MR1213456	箱 ACAD ライトニングケーブル	AB		3000	iPad 第6世代 32GB	
9		3	1 衣類・靴	ブランド衣類	バーバリー	1			A		1000	ジャケット #M	
10		3	2 衣類・靴	靴	アディダス	4			BC		1000	【4本山】 スニーカー	

黄色セルは、インポート時にエラーになる箇所です。

B10 セル：box_no（枝番）は半角数字だが、半角英字【a】が入力されている

D6 セル：subcategory（中分類）は必須項目だが、空白になっている

注意事項

- ・従来の出品リストは箱毎にシートを分けて入力いただいていましたが、CSV は複数シートを保存することができないため、2 シート目以降は作成しても消えてしまいます。サンプルのように複数の箱を 1 枚のシートに連続で入力してください。

1.2.1 CSV 作成

入力項目はカテゴリによって異なるため、それぞれ別の CSV をご使用ください。

注意事項

- ・ ※は必須項目です
- ・ 半角数字,半角英字の文字指定欄に、指定文字以外を入力するとエラーになります
- ・ CSV インポートでは、同じ箱番号を重複して使用できません
例) 3 箱/30 点出品の場合、1-1,1-2,1-3…2-1,2-2…3-1,3-2 の順に使用
1-1,1-2,1-3…1-10 を 3 セット使用することはできません

宝石

A 列※	box_id	箱番	半角数字 (1 から順に使用)
B 列※	box_no	枝番	半角数字 (1~10)
C 列※	category	カテゴリ	P.33-34 別表(1)参照
D 列※	subcategory	中分類	P.33-34 別表(1)参照
E 列	brand	ブランド名	ノンブランドの場合は空白
F 列※	quantity	個数	<ul style="list-style-type: none"> ・ 半角数字 (カンマ使用禁止) ・ ロットは、点数を入力 例) 13 本山→13 ※点数が多く数えられない場合は、商品情報 (K 列) に【山】を記載し、個数は 1 とする
G 列	material	素材	コンビの金性は "/" で繋ぐ 例 1) PT900/K18 例 2) PT850/PT900
H 列	weight	重さ	<ul style="list-style-type: none"> ・ 数字の後に "g" を付ける ・ キャッチやシリコンがある場合は、抜き or 込みを記載 例 1) 4.5g (キャッチ抜) 例 2) 4.5g (シリコン込)
I 列	minimum_price	指値	<ul style="list-style-type: none"> ・ 半角数字 (カンマ使用禁止) ・ 1,000 円以上かつ 500 円単位で入力 (0 円を除く)
J 列	accessory_comment	付属品	ソーティング・鑑別・専用の箱がある場合に記載
K 列	misc	商品情報	商品名や不備を記載、P.35 別表(3)
L 列	seller_note	メモ	<ul style="list-style-type: none"> ・ ものばんくへのメッセージ欄 例) ソーティング取得希望 ・ オークションページには公開されない

ブランドジュエリー

A 列※	box_id	箱番	半角数字（1 から順に使用）
B 列※	box_no	枝番	半角数字（1~10）
C 列※	category	カテゴリー	P.33-34 別表(1)参照
D 列※	subcategory	中分類	P.33-34 別表(1)参照
E 列	brand	ブランド名	ノンブランドの場合は空白 ※ノンブランドの場合は、商品情報にブランド名を記載
F 列※	quantity	個数	・半角数字（カンマ使用禁止） ・ロットは、点数を入力 例）13 本山→13 ※点数が多く数えられない場合は、商品情報（R 列）に【山】を記載し、個数は 1 とする
G 列	grade	ランク	半角英字、P.35 別表(2)参照
H 列	model_number	型番	あれば記載
I 列	model1	モデル	あれば記載
J 列	material	素材	コンビの金性は "/" で繋ぐ 例 1) 750/SS
K 列	color	色	あれば記載
L 列	serial_number	個体番号	あれば記載
M 列	size	サイズ	あれば記載 例) #18
N 列	weight	重さ	・数字の後に"g"を付ける ・キャッチやシリコンがある場合は、抜き or 込みを記載 例 1) 4.5g（キャッチ抜） 例 2) 4.5g（シリコン込）
O 列	price	参考定価	半角数字（カンマ使用禁止）、税抜価格
P 列	minimum_price	指値	・半角数字（カンマ使用禁止） ・1,000 円以上かつ 500 円単位で入力（0 円を除く）
Q 列	accessory_comment	付属品	保証書・箱・袋等がある場合に記載
R 列	misc	商品情報	商品名や不備を記載、P.35 別表(3)参照
S 列	seller_note	メモ	・ものばんくへのメッセージ欄 ・オークションページには公開されない

時計

A 列※	box_id	箱番	半角数字（1 から順に使用）
B 列※	box_no	枝番	半角数字（1~10）
C 列※	category	カテゴリ	P.33-34 別表(1)
D 列※	subcategory	中分類	P.33-34 別表(1)
E 列	brand	ブランド名	ノンブランドの場合は空白 ※ノンブランドの場合は、商品情報にブランド名を記載
F 列※	quantity	個数	・半角数字（カンマ使用禁止） ・ロットは、点数を入力 例）13 本山→13 ※点数が多く数えられない場合は、商品情報（S 列）に【山】を記載し、個数は 1 とする
G 列	grade	ランク	半角英字、P.35 別表(2)参照
H 列	model_number	型番	あれば記載
I 列	model1	モデル	あれば記載
J 列	material	素材	コンビの金性はスペースではなく "/" で繋ぐ 例 1) SS/K18 例 2) SS/YG
K 列	color	色	文字盤の色を記載 例 1) シルバー 例 2) 青
L 列	serial_number	個体番号	あれば記載 例 1) ランダム 例 2) M 番
M 列	size	サイズ	メンズ or レディース or ボーイズ のいずれかを記載
N 列	bracelet	ブレス	ブレスの素材やコマ数を記載 例 1) 19 コマ 例 2) 革
O 列	rewind	器械	AT、QZ、手巻 等を記載
P 列	price	参考定価	半角数字（カンマ使用禁止）、税抜価格
Q 列	minimum_price	指値	・半角数字（カンマ使用禁止） ・1,000 円以上かつ 500 円単位で入力（0 円を除く）
R 列	accessory_comment	付属品	保証書・箱・袋等がある場合に記載
S 列	misc	商品情報	・商品名や不備を記載、P.35 別表(3)参照 ・未使用 or 新品の場合はこちらに記載
T 列	seller_note	メモ	・ものばんくへのメッセージ欄 ・オークションページには公開されない

ブランド

A 列※	box_id	箱番	・半角数字（1 から順に使用） ・箱番予約(P.21 参照)をした場合は予約番号を使用
B 列※	box_no	枝番	半角数字（1~10）
C 列※	category	カテゴリ	P.33-34 別表(1)
D 列※	subcategory	中分類	P.33-34 別表(1)
E 列	brand	ブランド名	ノンブランドの場合は空白 ※ノンブランドの場合は、商品情報にブランド名を記載
F 列※	quantity	個数	・半角数字（カンマ使用禁止） ・ロットは、点数を入力 例）13 本山→13 ※点数が多く数えられない場合は、商品情報（R 列）に【山】を記載し、個数は1とする
G 列	grade	ランク	半角英字、P.35 別表(2)参照
H 列	model_number	型番	あれば記載 Louis Vuitton は、可能な限りご記載ください
I 列	line	ライン	あれば記載
J 列	model1	モデル	ショルダーバッグ、2WAY バッグ等を記載 ブランドによるモデル名（アルマ、ノエ等）があればそれを記載
K 列	material	素材	複数使用の場合は、“×”で繋ぐ 例 1) キャンバス×レザー 例 2) PVC×レザー
L 列	color	色	複数使用の場合は、“×”で繋ぐ 例 1) 白×黒 例 2) 赤×ネイビー
M 列	serial_number	個体番号	あれば記載
N 列	size	サイズ	アパレル、靴等は記載 例 1) #40 例 2) #36 1/2
O 列	price	参考定価	半角数字（カンマ使用禁止）、税抜価格
P 列	minimum_price	指値	・半角数字（カンマ使用禁止） ・1,000 円以上かつ 500 円単位で入力（0 円を除く）
Q 列	accessory_comment	付属品	保証書・箱・袋等がある場合に記載
R 列	misc	商品情報	商品名を記載
S 列	comment	程度詳細	不備を記載、P.35 別表(3)参照 例 1) ▲角スレ大 ショルダーひび割れ 中汚れ
T 列	seller_note	メモ	・ものばんくへのメッセージ欄 ・オークションページには公開されない

道具

A 列※	box_id	箱番	半角数字（1 から順に使用）
B 列※	box_no	枝番	半角数字（1~10）
C 列※	category	カテゴリ	P.33-34 別表(1)参照
D 列※	subcategory	中分類	P.33-34 別表(1)参照
E 列	brand	ブランド名	<ul style="list-style-type: none"> ・ 空白の場合はノンブランドになる ・ 全角カナ入力可 →近いブランド名に自動変換 例) マキタ→makita
F 列※	quantity	個数	<ul style="list-style-type: none"> ・ 半角数字（カンマ使用禁止） ・ ロットは、点数を入力 例) 13 本山→13 ※点数が多く数えられない場合は、詳細欄（L 列）に【山】を記載し、個数は 1 とする
G 列	model_number	型番	あれば記載
H 列	accessory_comment	付属品	あれば記載、P.36 別表(4)参照
I 列	grade	程度	半角英字、P.35 別表(2)参照
J 列	price	参考定価	半角数字（カンマ使用禁止）
K 列	minimum_price	指値	<ul style="list-style-type: none"> ・ 半角数字（カンマ使用禁止） ・ 1,000 円以上かつ 500 円単位で入力（0 円を除く）
L 列	misc	商品情報	商品名や不備を記載、P.35 別表(3)参照
M 列	seller_note	メモ	<ul style="list-style-type: none"> ・ ものばんくへのメッセージ欄 例) 外箱新品につき、取扱注意 ・ オークションページには公開されない

1.2.2 CSV インポート

左側サイドメニューのマイページ> 出品申請一覧の順にクリックします。



【+新規申請】をクリックします。



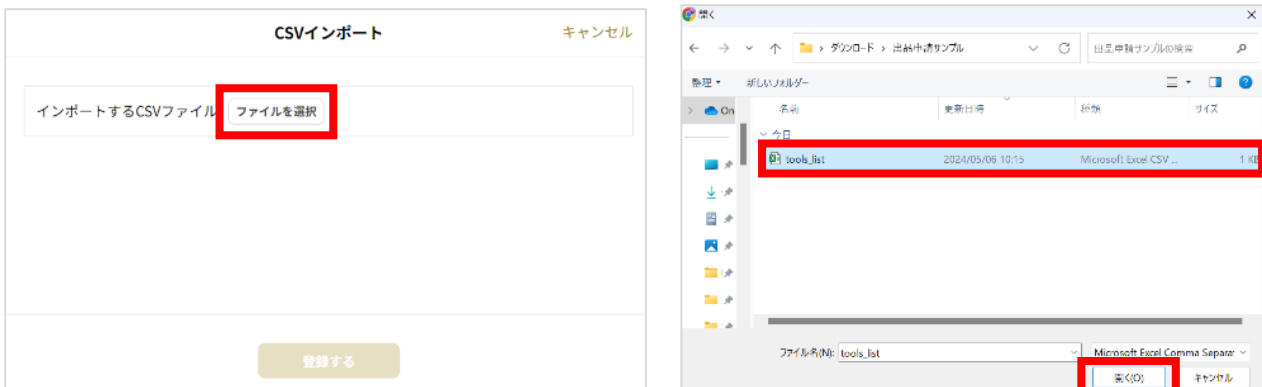
イベントカテゴリを選択し、【出品申請画面へ】をクリックします。



【CSV インポート】をクリックします。



【ファイルを選択】をクリックし、作成した CSV を選択して【開く】をクリックします。



【取り込む】をクリックすると、インポートされます。



インポートの結果が表示されます。

CSVインポート キャンセル

7/9件 正常に読み込みが完了いたしました。

2/9件 エラーが発生しています。エラーが記載されたCSVはこちらからダウンロードできます。 [CSVダウンロード](#)

CSVデータを修正しました。修正されたCSVはこちらからダウンロードできます。 [CSVダウンロード](#)

レビュー [箱表示](#) [テーブル表示](#)

エラーが発生した箱番号は赤字で表示されます

出品番号 1 (5点)

01 02 03 04 05

出品番号 2 (2点)

01 02

出品番号 3 (2点) 不当な枝番

01

入力項目エラー
中分類: 空白にすることはできません

カーソルを合わせると、エラー項目が表示されます

登録する

←エラー発生時は、【登録する】ボタンはクリックできません

エラーが発生した箱番号をクリックし、エラー箇所を編集し、更新します。

※エラー項目以外の編集はここではできません。

商品情報の編集 キャンセル

箱番号 1 - 05 削除

カテゴリ	工具	中分類	選択してください
ブランド	makita	個数	電動工具
ランク	N	型番	エア工具
参考定価	¥0	指値金額	その他
付属品			
商品情報	インパクトドライバ		
メモ			

中分類: 空白にすることはできません

更新する

商品情報の編集 キャンセル

箱番号 1 - 05 削除

カテゴリ	工具	中分類	電動工具
ブランド	makita	個数	1
ランク	N	型番	TD123456
参考定価	¥0	指値金額	¥30,000
付属品			
商品情報	インパクトドライバ		
メモ			

更新する

テーブル表示に切り替えると、CSV形式で確認と修正が可能です。

CSVインポート キャンセル

レビュー [箱表示](#) [テーブル表示](#)

中分類が空白

	box_id	box_no	category	subcategory	brand	quantity	model_number	accessory_comment	grade	price	minimum_price	
	1	1	工具	電動工具	makita	1	TD123456		N	30000		インパクトドライバ
	1	2	工具	電動工具	makita	1	TD123456		N	30000		インパクトドライバ
	1	3	工具	電動工具	makita	1	TD123456		N	30000		インパクトドライバ
	1	4	工具	電動工具	makita	1	TD123456		N	30000		インパクトドライバ
	1	5	工具		makita	1	TD123456		N	30000		インパクトドライバ
	2	1	ロット	ゲーム機・玩具	Nintendo	2			B	500		【2本山】 Nintendo
	2	2	パソコン関連	タブレット	Apple	1	MR1213456	箱 ACアダプタ ライトニングケーブル	AB	3000		iPad 第6世代 32GB
	3	1	衣類・靴	ブランド衣類	BURBERRY	1			A	1000		ジャケット #M
	3	a	衣類・靴	靴	adidas	4			BC	1000		【4本山】 スニーカー

↑ 枝番が半角数字ではない

登録する

エラーが記載された CSV をダウンロードし、CSV を修正して再インポートも可能です。

The screenshot shows the 'CSVインポート' (CSV Import) screen. At the top, a green message states '7/9件正常に読み込みが完了しました。' (7/9 items loaded normally). Below this, two error messages are highlighted with a red box:

- 2/9件エラーが発生しています。エラーが記載されたCSVはこちらからダウンロードできます。 (2/9 items have errors. You can download the CSV with errors from here.)
- CSVデータを修正しました。修正されたCSVはこちらからダウンロードできます。 (We have corrected the CSV data. You can download the corrected CSV from here.)

Each message has a corresponding 'CSVダウンロード' (Download CSV) button. Below the messages, there are input fields for '出品番号' (Product Number) and a '登録する' (Register) button.

カテゴリー/中分類/ブランド名は、自動で近似値に修正されます。

修正後の CSV をダウンロードすることも可能です。

修正例) カテゴリー：バック → バッグ・ポーチ

ブランド名：マキタ → makita、アップル → Apple

修正後にエラーがなくなると、【登録する】がクリックできます

The screenshot shows the 'CSVインポート' (CSV Import) screen with a table of imported items. The table has columns: box_id, box_no, category, subcategory, brand, quantity, model_number, accessory_comment, grade, price, minimum_price, and misc. The '登録する' (Register) button is highlighted with a red box.

box_id	box_no	category	subcategory	brand	quantity	model_number	accessory_comment	grade	price	minimum_price	misc
1	1	工具	電動工具	makita	1	TD123456		N	30000		インパクトドライバ
1	2	工具	電動工具	makita	1	TD123456		N	30000		インパクトドライバ
1	3	工具	電動工具	makita	1	TD123456		N	30000		インパクトドライバ
1	4	工具	電動工具	makita	1	TD123456		N	30000		インパクトドライバ
1	5	工具	電動工具	makita	1	TD123456		N	30000		インパクトドライバ
2	1	ロケット	ゲーム機・玩具	Nintendo	2			B	500		【2本山】Nintendo Switch
2	2	パソコン関連	タブレット	Apple	1	MR1213456	随 ACAD ライトニングケーブル	A/B	3000		iPad 第6世代 32GB
3	1	衣類・靴	ブランド衣類	BURBERRY	1			A	1000		ジャケット #M
3	2	衣類・靴	靴	adidas	4			BC	1000		【4本山】スニーカー

登録が完了すると、【出品申請する】【下書きに保存する】を選択できます

The screenshot shows the '出品申請商品一覧' (List of Items for Application) screen. It displays a list of items with columns for item number, category, brand, quantity, and price. The '出品申請する' (Apply for Item) button is highlighted with a red box.

出品番号	カテゴリー	ブランド	数量	価格
01	工具	makita	1	¥30,000
02	工具	makita	1	¥30,000
03	工具	makita	1	¥30,000
04	工具	makita	1	¥30,000
05	工具	makita	1	¥30,000
01	ゲーム機・玩具	Nintendo	2	¥500
02	パソコン関連	Apple	1	¥3,000
01	衣類・靴	BURBERRY	1	¥1,000
02	衣類・靴	adidas	4	¥1,000

注意事項

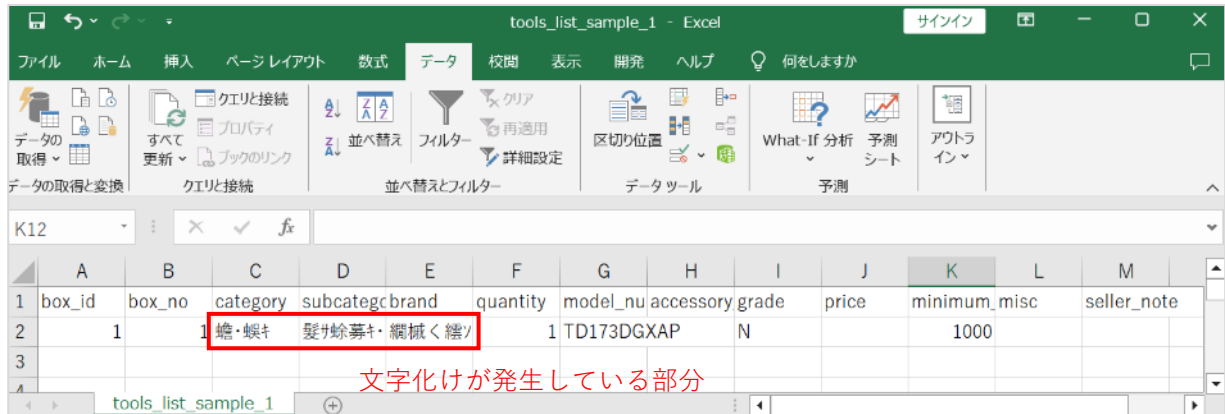
【出品申請する】…クリック後は出品確定となり、商品情報が訂正不可になります。訂正が必要な場合は、別途ご連絡ください。

【下書きに保存する】…商品情報の訂正が可能です。集荷期限を過ぎると次大会への出品になるため、申請漏れには気をつけてください。

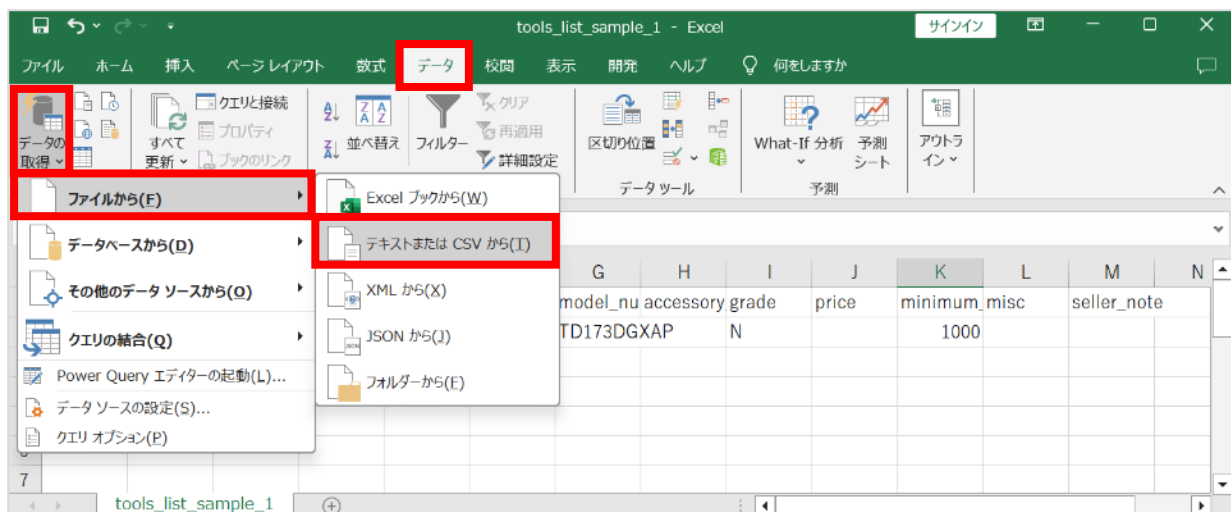
1.2.3 CSV が文字化けした場合

Excel で開いた際に文字化けしていたら、以下の方法をお試しください。

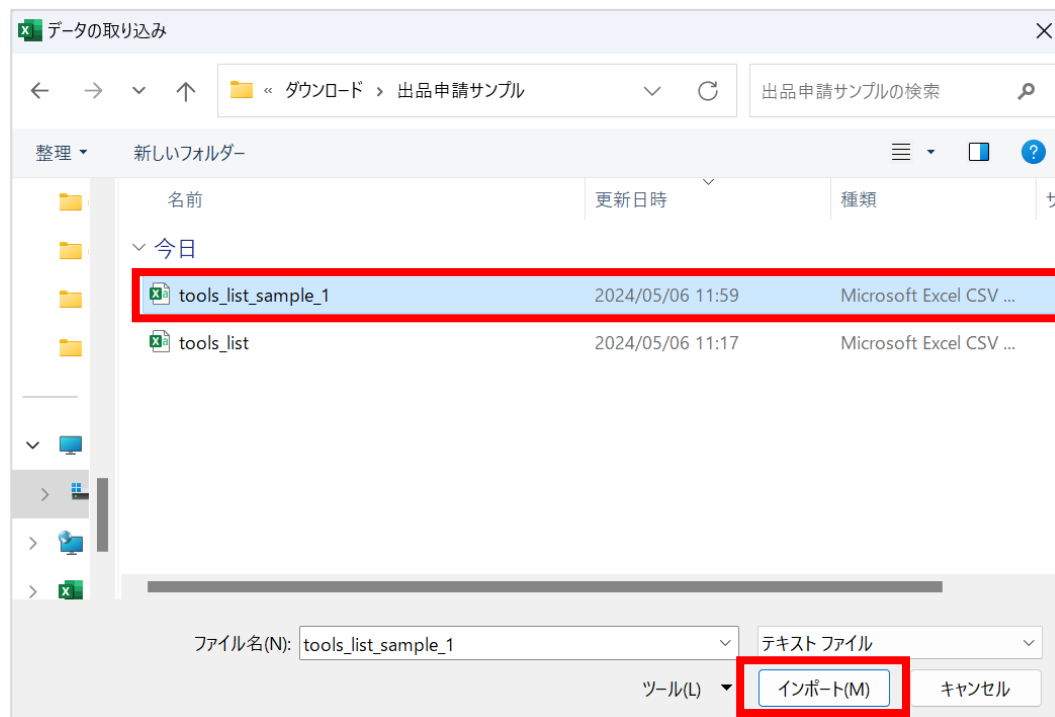
Excel で CSV を開く



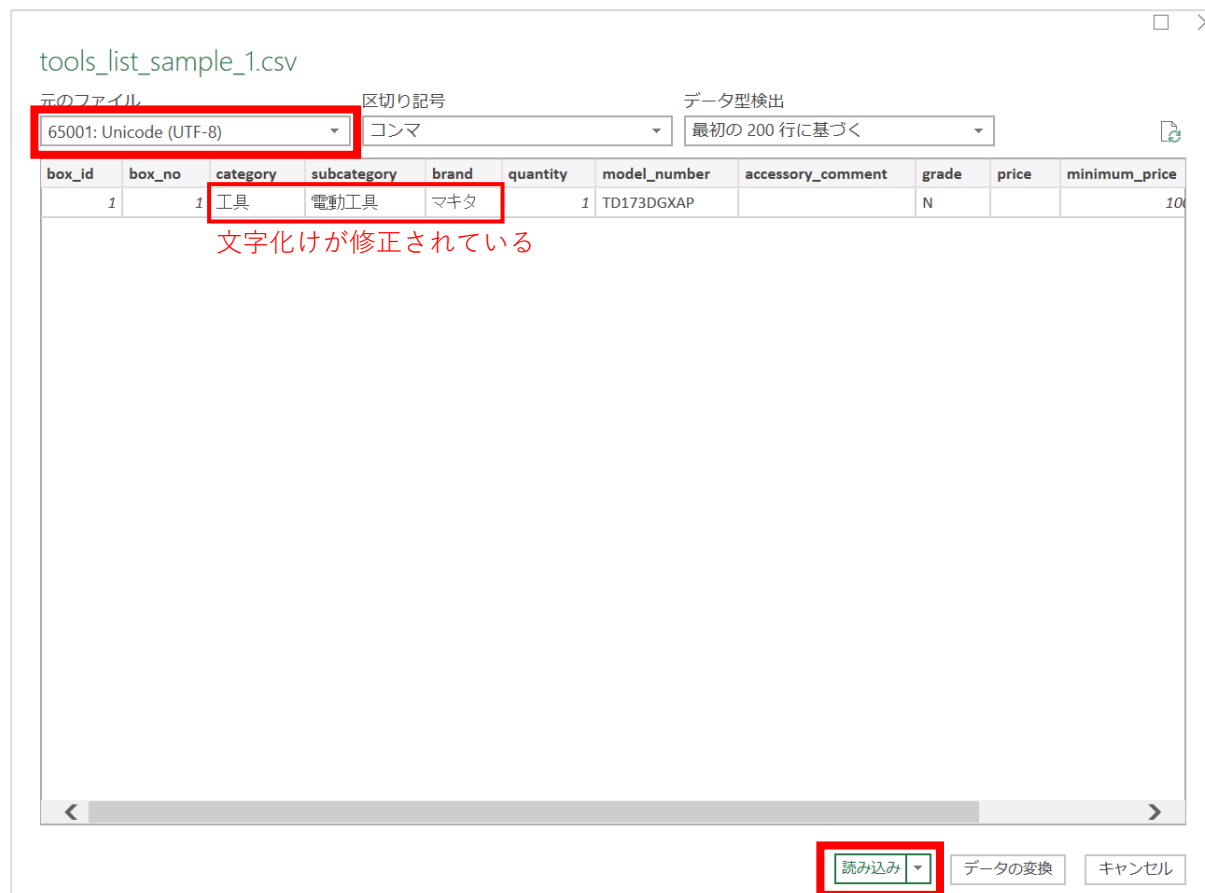
【データ】 > 【データの取得】 > 【ファイルから(F)】 > 【テキストまたは CSV から(T)】 を選択



対象のファイルを選択し、【インポート】をクリックする

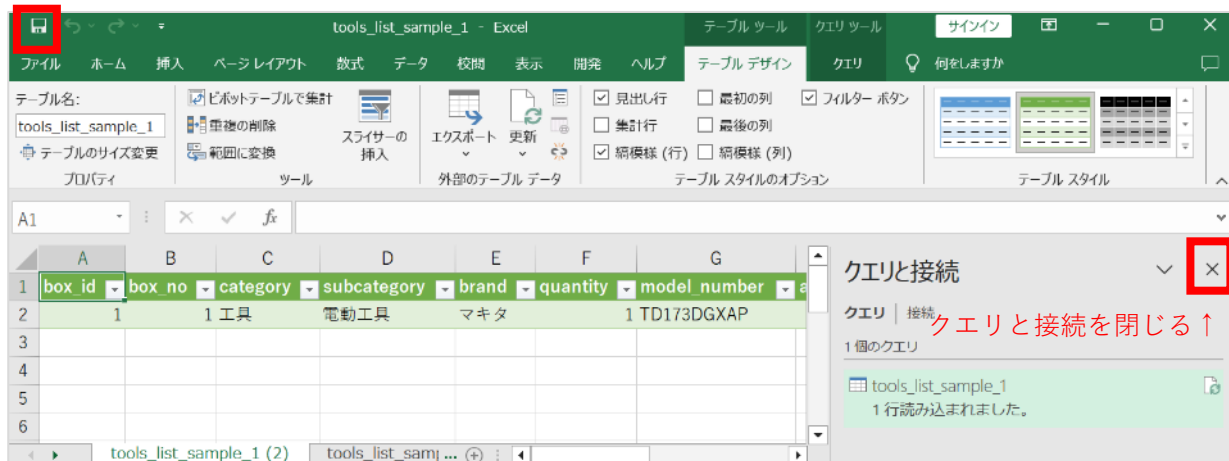


文字コードが【Unicode(UTF-8)】であることを確認し、【読み込み】をクリックする

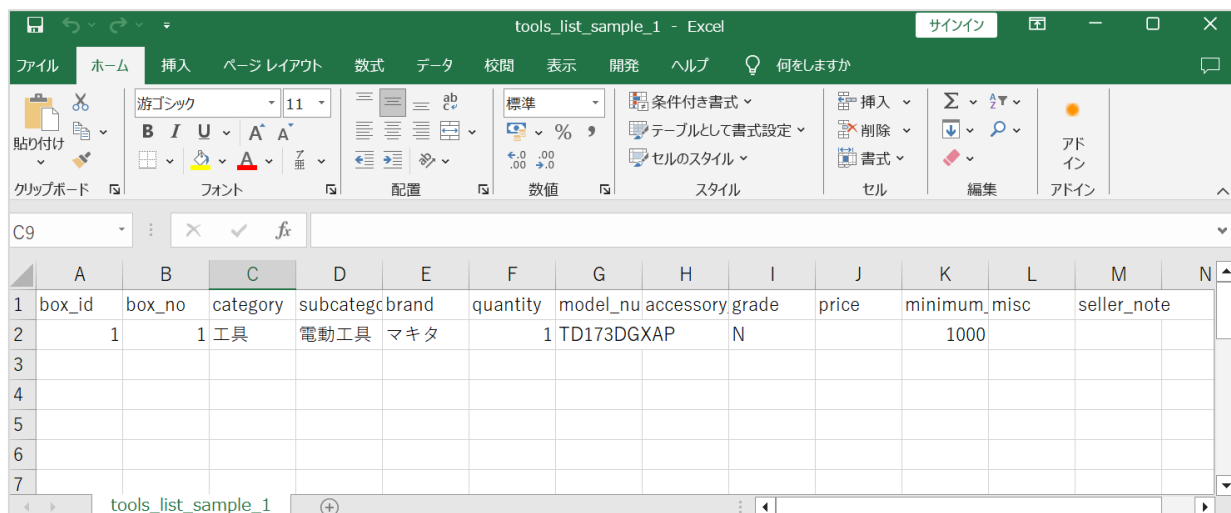


文字化けが修正されたシートができるので、クエリと接続を閉じ、上書き保存して閉じます

↓上書き保存



同じファイルを開くと、文字化けが修正されたシートのみになります



2 箱番号予約機能

注意事項

- ・この機能は、**ブランドオークション専用機能**です
- ・その他カテゴリのオークションは、箱番号の事前予約は不要です

2.1 箱番号を申請する

左側サイドメニューのマイページ>箱番予約一覧の順にクリックします。



【+新規申請】をクリックします。



イベントカテゴリを選択すると、箱番予約が可能なオークションが表示されます。

出品希望のオークションを選択して【次へ】をクリックします。

※ブランドオークション専用機能なので、イベントカテゴリはブランドしか表示されません。

- ・ブランドオークションは、商品カテゴリによって開催曜日が異なります
- ・中古バッグ→ DAY 1、小物・衣類・LV 新品→ DAY 2 です

STEP 1 商品カテゴリの選択

バッグ・小物・アパレル・LV 新品が表示されるので、希望商品カテゴリを選択。箱内に異なる商品カテゴリの混在は極力避けてください。

※バイヤーが商品検索しやすくするため

STEP2 箱数と点数を入力

1 箱には 10 点まで入れることができます。取得したい箱数と、出品予定の商品点数を入力してください。

最後に【申請する】をクリックすると、申請が完了します。

注意事項

- ・出品期間内に、ものばんくに出品商品が到着する必要があります
- ・出品期間内に、ご自身の出品準備及び発送が間に合うかをご検討の上、ご予約ください

続けて予約する場合は、【続けて箱番号を申請する】をクリックしてください。

箱番号予約申請

キャンセル

続けて箱番号の予約登録されますか？

続けて箱番号を申請する

登録を完了して予約一覧へ >

登録が完了すると、【申請済み】と表示されます。

MEKIKI

ホーム > 箱番号予約一覧

オークション

お知らせ

お気に入り

メモ一覧

入札中一覧

落札商品

出品管理

マイページ

箱番号予約一覧

+ 新規追加

出品申請一覧 >

1 件

条件設定

08/03

申請済み

ブランド

(09/05)

15点 (2箱)

詳細 >

箱番号取得が完了すると、【予約確定】に表示が変わります。お知らせも通知されます。

MEKIKI

ホーム > 箱番号予約一覧

オークション

お知らせ 1

お気に入り

メモ一覧

入札中一覧

落札商品

出品管理

マイページ

箱番号予約一覧

+ 新規追加

出品申請一覧 >

1 件

条件設定

08/03

予約確定

ブランド

(09/05)

15点 (2箱)

詳細 >

【予約確定】の行をクリックすると、箱番号が確認できます。

申請内容				閉じる	
イベントカテゴリ	ブランド				
イベント	MWA×令和ハイブリッドブランドオークション_DAY1(09/05)				
出品期間	08/09～08/22				
商品カテゴリ	バッグ				
箱数	2	合計点数	15	予約された箱番号	11, 12
メモ					

2.2 予約した箱番号を使った出品申請

マイページ>出品申請一覧の順にクリックし、【+新規申請】をクリックします。

MEKIKI

お知らせ

お気に入り

メモ一覧

入札中一覧

落札商品

出品管理

マイページ

各種管理

お気に入り

メモ一覧

入札中一覧

落札商品

出品管理

売り上げ管理

計算書一覧

出品申請一覧

アルバム

箱番号予約一覧

設定

プロフィール編集

各種設定

利用規約

MEKIKI

出品申請一覧

出品申請一覧

+ 新規申請

6件

条件設定

05/05	下書き	道具	0点(0箱)	詳細
05/03	下書き	道具	0点(0箱)	詳細
05/03	申請済み	道具	2点(1箱)	詳細
05/03	下書き	道具	1点(1箱)	詳細
05/03	申請済み	道具	2点(1箱)	詳細
05/03	申請済み	道具	2点(1箱)	詳細

【予約分申請】をクリックすると、番号取得が完了したオークションを選択できます。
選択後に【出品申請画面へ】をクリックします。

出品申請

キャンセル

新規作成

予約分申請

箱番号予約で登録したリストを選択してください。

ブランド (09/05)

▼

出品申請画面へ

使用可能な箱番号を確認し、【+追加登録】をクリックします。

MEKIKI

🔔 T

🏠 オークション

🔔 お知らせ

📖 お気に入り

📷 メモ一覧

📧 入札中一覧

📦 落札商品

📦 出品管理

👤 マイページ

出品申請 商品一覧

イベントカテゴリ

ブランド ▼

イベント	MWA×令和ハイブリッドブランドオークション_DAM (09/05)	
出品期間	08/09 ~ 08/22	使用可能な箱番号 11, 12

メモ

保存

0 点 (0箱)

+ 追加登録

📄 CSVインポート

箱番号には、使用可能な箱番号しか表示されないため、その中から選択してください。

申請する商品情報の入力

キャンセル

箱番号※

^

..

カテゴリー※	11	選択してください	中分類※	選択してください
ブランド	12	選択してください	個数※	1
ランク	選択してください			
型番	入力してください			型番リストから探す 🔍
ライン	入力してください		モデル	入力してください
素材	入力してください		色	入力してください
個体番号	入力してください		サイズ	入力してください
参考定価	¥0		指値金額	¥0
付属品	入力してください			
商品情報	入力してください			
程度詳細	入力してください			
メモ	入力してください			

登録する

商品情報を入力し、【登録する】をクリックします。

申請する商品情報の入力

キャンセル

箱番号※

11

-

01

カテゴリー※	バッグ・ポーチ	中分類※	バッグ・ポーチ
ブランド	LOUIS VUITTON	個数※	1
ランク	AB		
型番	M45595 型番リストから探す 🔍		
ライン	アンブラント	モデル	オンザゴーMM
素材	入力してください	色	ノワール
個体番号	IC	サイズ	入力してください
参考定価	¥432,000	指値金額	¥100,000
付属品	箱 袋		
商品情報	入力してください		
程度詳細	▲角スレ		
メモ	入力してください		

登録する

続けて次の商品を入力する場合は、【続けて商品を登録する】をクリックし、STEP1~6 を繰り返してください。

申請する商品情報の入力

続けて商品の登録されますか？

続けて商品を登録する

登録を完了して申請画面へ >

登録が完了すると、一覧が表示されます。

MEKIKI

ホーム > 出品申請一覧 > 出品申請 商品一覧

オークション

お知らせ

お気に入り

メモ一覧

入札中一覧

落札商品

出品管理

マイページ

出品申請 商品一覧

イベントカテゴリ ブランド

イベント	MWA×令和ハイブリッドブランドオークション_DAY1(09/05)		
出品期間	08/09 ~ 08/22	使用可能な箱番号	11, 12

メモ

保存

1 点 (1箱) + 追加登録 CSVインポート

箱番号: 11 (1箱目) + 追加

01	AB	バッグ・ポーチ LOUIS VUITTON	指値価格 ¥100,000
M45595 オンザゴー-MM			

1 点 (1箱) 出品申請する 下書きに保存する

登録が完了したら、【出品申請する】もしくは【下書きに保存する】をクリックします。

注意事項

【出品申請する】…クリック後は出品確定となり、商品情報が**訂正不可**になります。

訂正が必要な場合は、別途ご連絡ください。

【下書きに保存する】…商品情報の訂正が可能です。集荷期限を過ぎると次大会への出品になるため、申請漏れには気をつけてください。

箱番号予約後に CSV で一括登録する場合

・A 列 box_id に、取得した予約番号を入力してください

3 アルバム機能

3.1 撮影しながらアルバムに画像を追加する

注意事項

- ・この機能は、**道具オークション専用機能**です
- ・この機能は、撮影アプリ内蔵端末（スマートフォン/タブレット等）のみ使用できます
- ・この項目は、スマートフォン画面で説明します

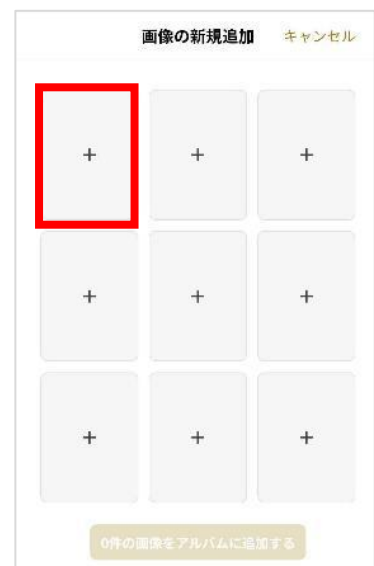
①マイページ>アルバムをクリック



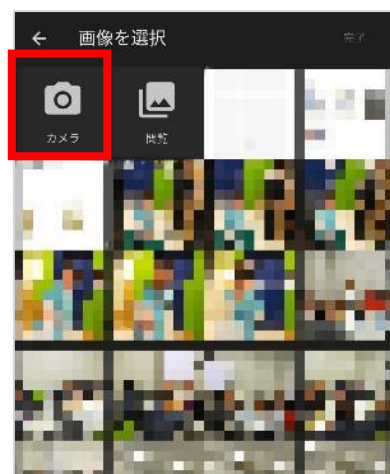
②【追加】をクリック



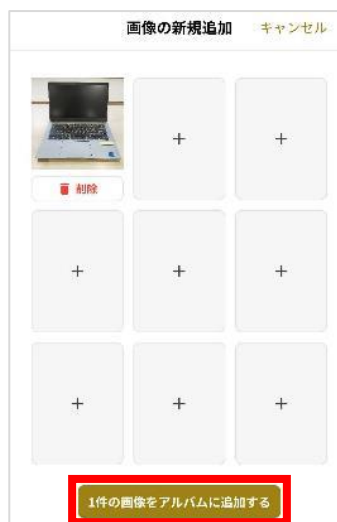
③プラスボタンをクリック



④カメラアイコンを選択し、撮影



⑤【アルバムに追加する】をクリック



続けて撮影する場合は、
③から繰り返す

3.2 撮影済みの画像をアルバムに一括で追加する

お手持ちのスマートフォン、タブレット、デジタルカメラで撮影した画像を一括で追加できます。
保存した端末から、ブラウザで MEKIKI Auction Platform を開いて登録します。

マイページ> アルバムの順にクリックします



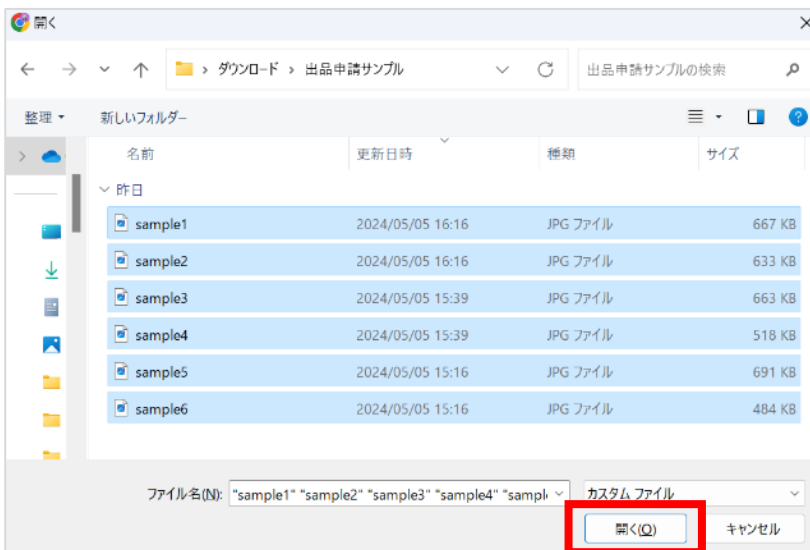
【+追加】をクリック



プラスボタンをクリック



追加したい画像を選択し、【開く】をクリック



【アルバムに追加する】をクリック



保存した画像は、削除することもできます



3.3 アルバムの画像を出品商品に登録する

出品申請商品一覧から、画像の登録をしたい商品をクリック

プラスボタンをクリック

【更新する】をクリック

アルバム内の画像から該当画像を選択

【画像を登録する】をクリック

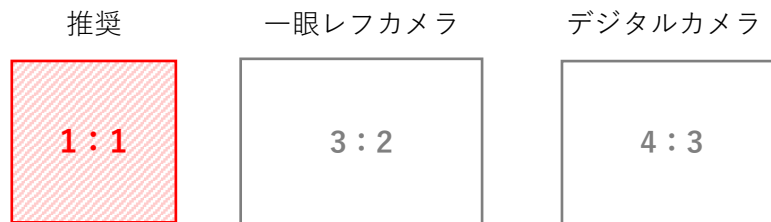
1.1 1点ずつ商品登録する (p.4) の段階でも
同じ方法で画像を登録することが可能です

4 推奨される撮影環境等

4.1 撮影機器

ものばんくでは、全て iPhone で撮影しています。iPhone 以外のスマートフォンでも代用可能です。

4.2 画像アスペクト比



MEKIKI Auction Platform では、画像アスペクト比を **1:1（正方形）** に統一しています。

設定が 1:1 になっていないカメラで撮影する or 他アスペクト比の画像をアップロードする場合、自動的に上下左右がカットされ、1:1 になります。

- ・対象物を中央に寄せて撮影する
- ・撮影後、1:1 にリサイズする 等で画像をアップロードしてください。

なお、iOS 版に搭載される写真撮影機能では、カメラ起動時に自動的に 1:1 に設定されます。Android 版も同様の仕様でリリースされる予定です。

4.3 撮影背景 参考）ものばんく撮影環境

背景は白系に統一すると、商品を綺麗に撮影できます。

- ・小型商品の場合



市販の撮影ボックス（卓上タイプ）を使用しています。
ライトが付属したタイプのものが便利です。

- ・大型/ロット商品の場合

白壁とシートを使用



白の木目調シート



コンセントは白い紙等で隠す



※シートは量販店で購入可能

※白壁がなければ、白布を張ることも代用可能

5 別表

5.1 別表(1) カテゴリー・中分類一覧

道具オークション関連

カテゴリー	中分類	カテゴリー	中分類
工具	電動工具	カメラ関連	カメラ
	エア工具		デジタルカメラ
	その他		一眼レフデジタルカメラ
パソコン関連	ノートパソコン		レンズ
	デスクトップパソコン		ビデオカメラ
	プリンタ		その他
	周辺機器	ゲーム機・玩具	ゲーム機
	タブレット		ソフト
	携帯オーディオ		周辺機器
	携帯電話		その他
	その他	楽器	ギター・ベース
家電	炊飯器・ポット		管楽器
	掃除機		打楽器
	調理・生活家電		その他
	冷暖房器具	美術品	絵画
	冷蔵庫・洗濯機		骨董品
	除湿機・加湿器・空気清浄機		民芸品
	電話機・FAX		その他
	健康・美容器具	スポーツ用品・釣具	ゴルフ用品
	電卓・電子辞書		釣具
	その他		その他
映像・オーディオ関連	テレビ	ロット	バッグ・ポーチ
	HDD・DVD・ブルーレイ		財布・小物類
	アンプ		時計
	スピーカー		ブランドジュエリー
	コンポ		ノンブランドジュエリー
	ポータブル		衣類・靴
	その他		ライター/万年筆
カー用品	オーディオ		工具
	ナビ		パソコン関連
	その他		家電
			映像・オーディオ関連
			カメラ関連
			ゲーム機・玩具
			カー用品
			楽器
			スポーツ用品・釣具
			美術品
			ルース
			その他

宝石・ブランドジュエリー・時計・ブランドオークション 関連

カテゴリー	中分類	カテゴリー	中分類
バッグ・ポーチ	バッグ・ポーチ	ノンブランドジュエリー	指輪
財布・小物類	財布		ネックレス・ペンダント
	コインケース		ピアス・イヤリング
	シガレットケース		ブレスレット
	キーケース・キーリング		ブローチ・ペントップ・チャーム
	手帳カバー		カフス・タイピン
	カードケース・名刺入れ		その他
	トラベルケース	ルース	ルース
	ストラップ	ブランドジュエリー	指輪
	その他		ネックレス・ペンダント
衣類・靴	ブランド衣類		ピアス・イヤリング
	靴		ブレスレット
	スカーフ・マフラー		ブローチ・ペントップ・チャーム
	ベルト		カフス・タイピン
	サングラス		その他
	帽子	時計	時計
	毛皮類	ライター/万年筆	ライター
	着物類		万年筆
	その他		ボールペン

monobank カテゴリー一覧 (Excel でダウンロード)

<https://x.gd/h8trd>



5.2 別表(2) 程度表

ブランドジュエリー

N	オークション会員申告があり、かつ MW オークションが新品と判断したもの
S	オークション会員申告があり、かつ弊社が未使用と判断したもの
SA	未使用だが、展示や保管による微細な瑕疵がみられる商品
A	ほとんど傷がなく、微細な使用感のみ確認できる商品
AB	小傷や若干の使用感があるが、全体的に状態の良い商品
B+	使用による小傷が確認できる商品
B	使用による傷や汚れが確認できる商品
B-	－
BC	深い傷や汚れがあり、外観に影響が出ている商品、または使用時に一部支障が出る可能性がある商品
C	劣化や破損、損傷が確認でき、通常使用が難しい商品
D	－

時計

N	オークション会員申告があり、かつ MW オークションが新品と判断したもの
S	オークション会員申告があり、かつ弊社が未使用と判断したもの
SA	未使用だが、展示や保管による微細な瑕疵がみられる商品
A	使用感やダメージが目立たず、未使用展示品に近い中古品
AB	若干の使用感がある
B+	使用感はあるが、大きな傷等は確認できない商品
B	使用感はあるが、機能面で大きな問題がなく、標準的な中古商品
B-	－
BC	状態が悪く、通常使用が難しい商品、または内部異常の可能性がある商品
C	大きな損傷や機能不良があり、通常使用が困難であり、リペアが必要な商品
D	－

ブランド

N	オークション会員申告があり、かつ MW オークションが新品と判断したもの
S	オークション会員申告があり、かつ弊社が未使用と判断したもの
SA	未使用だが、展示や保管による微細な瑕疵がみられる商品
A	使用感やダメージが目立たず、未使用展示品に近い中古品
AB	若干の使用感がある
B+	使用感はあるが、大きな傷等は確認できない商品
B	使用感はあるが、機能面で大きな問題がなく、標準的な中古商品
B-	－
BC	状態が悪く、通常使用が難しい商品、または内部異常の可能性がある商品

C	大きな損傷や機能不良があり、通常使用が困難であり、リペアが必要な商品
D	－
F	ランクフリーとし、山・ロット出品商材に適用

道具

N	一次流通で購入した場合と同状態であり、原則発売日より3年以内の商品。なお、箱痛みは認める。保証書欄に記載・印されたものは認めるが、保証書欄外の記載及び印は認めない。
S	オークション会員申告があり、かつ弊社が未使用と判断したもので、開封・取出しの有無に関わらず実使用がない商品。なお箱無しは認める。
SA	未使用の判断が困難であり、未使用は保証されない商品
A	未使用に近いが、使用感がほとんど見られない商品
AB	使用感はあるが、綺麗に使用されている商品
B+	－
B	使用感はあるが、標準的な中古商品
B-	－
BC	使用感が強いが、使用に耐えうる商品
C	一部機能面に問題があり、限定的な使用が可能な商品
D	ジャンク状態であり、単体では機能せず、部品取りの商品
F	ランクフリーとし、山・ロット出品商材に適用

5.3 別表(3) 商品詳細の記載

可能な限り

- ・不備/不良箇所や目立つ傷がある場合は、【▲+不備/不良内容】を記入
例) ▲バッテリー不良、▲角スレ大
- ・ジャンク品など返品不可の場合は、【現状】を記入

5.4 別表(4) 付属品の記載

道具オークション関連

- ・原則として、出品商品はその商品のみで使用が成り立つ状態
- ・返品トラブル防止のため、付属品の有無の記載が必要

商品例	必要な付属品
ノートパソコン	AC アダプタ
携帯電話・カメラ関連	バッテリーと充電器
映像機器類	リモコン・B-CAS カード

付属品の略称名

B	バッテリー
M	マニュアル、取扱説明書
R	リモコン
B-CAS	B-CAS カード
揃い	箱を含む付属品全てがある状態

6 改訂索引

改訂日	改訂項目	変更前	変更後（下線部分）	頁
2024/5/13	STEP 4 個数の入力	ロット(山)の場合は、この枝番号に含まれる個数を入力してください。 例：13 本セットの場合→13	ロット(山)の場合は、この枝番号に含まれる個数を入力してください。 <u>個数が多く数えられない場合は、個数 1 で入力。</u> 例：13 本セットの場合→13	P.4
2024/5/13	CSV 入力項目 -F 列（個数）	・ ロットは、点数を入力 例) 13 本山→13	・ ロットは、点数を入力 例) 13 本山→13 <u>※点数が多く数えられない場合は、詳細欄（L 列）に【山】を記載し、個数は 1 とする</u>	P.13
2024/8/5	指値の下限	指値を入力する場合は、500 円以上を入力してください。(0 円を除く)	<u>指値は、1,000 円以上かつ 500 円単位で入力してください。(0 円を除く)</u>	P.4
2024/8/5	出品申請機能の利用範囲	現在は、道具オークションのみ出品申請機能をご利用いただけます。 他カテゴリ（宝石/時計/ブランドジュエリー/ブランドバッグ）は従来通りの出品方法にて出品をお願いいたします。	<u>全てのオークションカテゴリで出品申請機能をご利用いただけます。</u> <u>なお、アルバム撮影及び撮影機能は、道具オークションのみご利用いただける機能です。</u>	表紙
2024/8/5	イベントカテゴリの選択	イベントカテゴリとは、オークションカテゴリ（宝石/時計/ブランドジュエリー/ブランドバッグ/道具）を指しますが、現在は道具しか表示されません。	<u>宝石/ブランドジュエリー/時計/ブランド/道具 の 5 カテゴリから選択可能です。</u>	P.3
2024/8/5	メモの入力	－	<u>メモには、ものばんくへのメッセージを記入できます。</u> <u>オークションページには公開されませんので、ご安心ください。</u> <u>※【保存】ボタンを押さないと反映されません</u>	P.3
2024/8/5	カテゴリ毎の入力注意事項	－	追加	P.6-7
2024/8/5	指定 CSV	－	追加（ダウンロード URL）	P.8
2024/8/5	CSV 作成	－	追加	P.9-13
2024/8/5	箱番号予約機能	－	追加	P.21-27
2025/10/1	別表(2)程度表	道具オークション関連、それ以外	各オークション毎に設定	P.35-36